

Fecha: 30/03/2022  
Firma: *M. Maciel*

León, Gto., a 30 de marzo del 2022

**Oficio no.** CM/DESCI/2061/2021

**Asunto:** Evaluación Trimestral del 4to trimestre 2021

**Lic. Mónica Maciel Méndez Morales**  
**Directora General del Instituto Municipal de las Mujeres**  
**Presente**

El **Sistema de Evaluación del Desempeño (SED)** es una de las herramientas utilizadas para mejorar el funcionamiento de la administración y las políticas públicas, cuya finalidad es la de realizar el seguimiento y la evaluación de los programas presupuestarios municipales, para otorgar información fundamental en la determinación del impacto que tienen los recursos públicos en el beneficio social.

En este marco, a través del presente me permito enviarle los resultados de la **Evaluación Trimestral de Eficacia, Economía y Eficiencia en el Logro de Objetivos y Metas, correspondiente al periodo Octubre-diciembre 2021**, de la que se desprenden observaciones y sus correspondientes Aspectos Susceptibles de Mejora, los cuales deberán ser atendidos informando a este Órgano de Control en un plazo de **5 días hábiles** posteriores a la recepción del presente la justificación de las observaciones señaladas en el presente informe.

Lo anterior de conformidad a lo establecido en el artículo 134 de la Constitución Política de los Estados Unidos Mexicanos, los artículos 55, 61, 62, 64, 79 y 80 de la Ley General de Contabilidad Gubernamental; 73, 102 septies y 102 octies de la Ley para el Ejercicio y Control de los Recursos Públicos para el Estado de Guanajuato; 131 y 139 fracciones III y XXI de la Ley Orgánica Municipal y 83 fracciones II y IV del Reglamento Interior de la Administración Pública Municipal de León, Guanajuato.

Agradeciendo sus atenciones al presente, quedo de usted.

**ATENTAMENTE**  
**“EL trabajo todo lo vence”**  
**“2022 Año del Festival Internacional Cervantino, 50 años de diálogo cultural”**

**Lic. Viridiana Margarita Márquez Moreno**  
**Contralora Municipal**

C.c.p. Lic. Ma. Esther Hernández Becerra. Directora de Evaluación del Sistema de Control Interno. Para seguimiento.  
Lic. María Valeria Ramírez Pacheco. Titular del Órgano Interno de Control de IMMUJERES. Para seguimiento

MMMV/DPFC





**LEÓN**  
AYUNTAMIENTO 2021-2024

## **Contraloría Municipal de León**

### **Evaluación trimestral del logro de objetivos y metas** *(Economía, Eficacia y Eficiencia)*

Periodo Evaluado:  
4to. Trimestre 2021


**Entidad Evaluada:**

**INSTITUTO MUNICIPAL DE LAS MUJERES**

## Contenido

1. DESCRIPCIÓN .....	3
2. OBJETIVO .....	3
3. FUNDAMENTO LEGAL.....	3
4. METODOLOGÍA .....	4
5. RESULTADOS .....	7
6. CONCLUSIONES.....	12
7. SEGUIMIENTO.....	13
ANEXO 1. DESGLOSE POR PROGRAMA PRESUPUESTARIO .....	14
ANEXO 2. DESGLOSE POR INDICADOR .....	15

  
Evaluador: LPMM

  
Coordinador: DPFC

Dirección de Evaluación del Sistema de Control Interno

## 1. Descripción

**El Sistema de Evaluación del Desempeño (SED)** es el conjunto de elementos metodológicos que permiten realizar una valoración objetiva del desempeño de los programas, bajo los principios de verificación del grado de cumplimiento de metas y objetivos, con base en indicadores estratégicos y de gestión que permitan conocer el impacto social y valor público de los programas y de los proyectos.

La Evaluación Trimestral de Resultados es una de las evaluaciones consideradas dentro del **Programa Anual de Evaluación del Desempeño 2021** emitido por la Contraloría Municipal y se apega a lo establecido en los "Lineamientos para la Evaluación del Desempeño de los Programas Presupuestarios de la Administración Pública del Municipio de León 2021", emitidos y publicados por este Órgano de Control.

## 2. Objetivo

Este tipo de evaluación tiene como finalidad *"Analizar de forma trimestral el grado de Eficacia, Economía y Eficiencia en el ejercicio de los recursos públicos y el logro de objetivos y metas planteados para cada uno de los programas y proyectos presupuestarios por parte de las dependencias, entidades y órganos autónomos de la Administración Pública Municipal de León, Guanajuato"*.

## 3. Fundamento Legal

- Artículo 134, de la Constitución Política de los Estados Unidos Mexicanos
- Artículos 17 de la Ley de Disciplina Financiera de las Entidades Federativas y los Municipios
- Artículos 54, 61, 62, 64 y 79 de la Ley General de Contabilidad Gubernamental.
- Artículos 85, 110, 114 y 115 de la Ley Federal de Presupuesto y Responsabilidad Hacendaria
- Artículos 73, 102 septies y 102 octies de la Ley para el Ejercicio y Control de los Recursos Públicos para el Estado y los Municipios de Guanajuato.
- Artículos 131 y 139 fracción III y XXI de la Ley Orgánica Municipal para el Estado de Guanajuato.
- Artículos 77 fracción II, VIII y XVII, y 83 del Reglamento Interior de la Administración Pública Municipal.
- Lineamientos generales en materia de racionalidad, austeridad y disciplina presupuestal para el ejercicio fiscal 2021, del Municipio de León, Guanajuato.
- Lineamientos para la Evaluación del Desempeño de los Programas Presupuestarios de la Administración Pública del Municipio de León.
- Lineamientos para la construcción y diseño de indicadores de desempeño mediante la Metodología de Marco Lógico.
- Programa Anual de Evaluación del Desempeño 2021.
- Metodología para la evaluación de Eficacia, Economía y Eficiencia para los Programas Presupuestarios de la Administración Pública del Municipio de León, Guanajuato.

4  
Evaluador: LPMM

Coordinador: DRPC

Dirección de Evaluación del Sistema de Control Interno

#### 4. Metodología

La evaluación de Eficacia, Economía y Eficiencia, deberá ser realizada mediante trabajo de gabinete, y el informe correspondiente podrá incluir un análisis de acuerdo al criterio analizado conforme a lo siguiente:

##### I. Indicadores del Desempeño

**Economía:** mide la capacidad del ente para administrar, generar o movilizar de manera adecuada los recursos financieros que le fueron autorizados para la ejecución de programas. Se calcula de forma trimestral de acuerdo a la siguiente fórmula:

$$\text{Economía} = \frac{\text{Presupuesto Ejercido}}{\text{Presupuesto Modificado}} \times 100$$

Para la valoración de la economía se establecen los siguientes parámetros:

Parámetros de valoración del Indicador de Economía

Adecuado	Atención Operacional	Deficiente
Economía $\geq$ 90%	90% > Economía $\geq$ 80%	Economía < 80%

**Eficacia:** mide el grado del cumplimiento de los objetivos establecidos, es decir, dan evidencia sobre el grado en que se están alcanzando los objetivos descritos. Se calcula de forma trimestral de acuerdo a la siguiente fórmula:

$$\text{Eficacia} = \frac{\text{Metas Alcanzadas}}{\text{Metas Programadas}} \times 100$$

Para la valoración del cumplimiento de las metas se establecen los siguientes parámetros:

Parámetros de valoración del Indicador de Eficacia

Adecuado	Atención Operacional	Deficiente
Eficacia $\geq$ 90%	90% > Eficacia $\geq$ 80%	Eficacia < 80%

**Eficiencia:** mide la relación entre el logro de los objetivos del programa y los recursos utilizados para su cumplimiento. Se calcula de forma trimestral de acuerdo a la siguiente fórmula:

$$\text{Eficiencia} = \frac{\text{Eficacia}}{\text{Economía}} \times 100$$

El resultado, es una aproximación de la cantidad del presupuesto aprobado que se ha requerido para el logro de los objetivos planteados. De tal forma que, si el indicador es superior a 100%, la dependencia o entidad ha logrado sus metas con menos del presupuesto aprobado; y si es menor a 100% la dependencia o entidad ha presentado un menor avance en el logro de metas con un mayor ejercicio del presupuesto aprobado. A pesar de esto, un indicador de eficiencia muy alto nos indica una mala planeación del recurso solicitado.

Evaluador: LPMM

Coordinador: DPPC

Dirección de Evaluación del Sistema de Control Interno

Para la valoración de la eficiencia tenemos que tener en cuenta que no sólo nos interesa el resultado de la fórmula, sino los valores de cada uno de los elementos de la misma, es decir, el resultado esperado debe ser cercano a 100%, con valores de eficacia entre 80% y 120% y con valores de economía entre 80% y 100%.

Adecuado	Atención Operacional	Deficiente
120% > Eficacia $\geq$ 90% 100% > Economía $\geq$ 90%	90% > Eficacia $\geq$ 80% 90% > Economía $\geq$ 80%	120% < Eficacia < 80% Economía < 80%

## II. Momentos Contables del Presupuesto de Egresos

**Gasto Modificado:** Se refiere al momento contable que refleja la asignación presupuestaria que resulta de incorporar, en su caso, las adecuaciones presupuestarias al presupuesto aprobado.

**Gasto Comprometido:** Es el momento contable que refleja la aprobación por autoridad competente de un acto administrativo, u otro instrumento jurídico que formaliza una relación jurídica con terceros para la adquisición de bienes y servicios o ejecución de obras.

**Gasto Devengado:** Es el momento contable que refleja el reconocimiento de una obligación de pago a favor de terceros por la recepción de conformidad de bienes, servicios y obras oportunamente contratados; así como de las obligaciones que derivan de tratados, leyes, decretos, resoluciones y sentencias definitivas.

**Gasto Ejercido:** Es el momento contable que refleja la emisión de una cuenta por liquidar certificada o documento equivalente debidamente aprobado por la autoridad competente.

## III. Notas Metodológicas

- El porcentaje es un símbolo matemático, que representa una cantidad dada como una fracción en 100 partes iguales, también se le llama comúnmente "tanto por ciento", donde "por ciento" significa «de cada cien unidades». Por lo anterior, y a efecto de poder contar con información estadística confiable, en aquellos indicadores cuyo resultado por fórmula sea superior al estadísticamente permitido, se ajustarán automáticamente al 100%.
- Posterior al cálculo de la Eficacia, se procede a una normalización de la información conforme a lo siguiente:
  - Los indicadores que presentan un resultado con valores superiores a 0% y menores a 100% durante el periodo evaluado mantienen su resultado.
  - Los indicadores con resultado superior a 100% se normaliza su resultado a 100%.
- Debido a que el presupuesto de Gasto corriente para el presente ejercicio no fue calendarizado de forma mensual, se excluyen del presente análisis las observaciones derivadas del subejercicio para este rubro de gasto.

Evaluador: LPMM

Coordinador: DPPC

Dirección de Evaluación del Sistema de Control Interno

#### IV. Glosario:

**Aspecto susceptible de mejora:** A los hallazgos, debilidades, oportunidades y amenazas identificadas en la evaluación y/o informes, que pueden ser atendidos para la mejora del programa.

**Indicador:** herramienta que entrega información cuantitativa respecto al logro o resultado de los objetivos de un programa, cubriendo aspectos cuantitativos o cualitativos, para la toma de decisiones.

**Plataforma PBR:** Plataforma de Presupuesto Basado en Resultados utilizada en el Municipio de León.

**Presupuesto basado en resultados (Pbr):** El modelo mediante el cual el proceso presupuestario incorpora sistemáticamente consideraciones sobre los resultados obtenidos y esperados de la aplicación de los recursos públicos, a efecto de lograr una mejor calidad del gasto público y favorecer la rendición de cuentas.

**Programa presupuestario:** Categoría programática que permite organizar, en forma representativa y homogénea, las asignaciones de recursos para programas y proyectos, que establece los objetivos, metas e indicadores, para los ejecutores del gasto, y que contribuye al cumplimiento de los instrumentos de planeación.

**Unidades Corresponsables:** La dependencia o entidad que, operativamente, es responsable de llevar a cabo algunas de las acciones de un programa presupuestario, en coordinación con la Unidad Responsable líder del programa.

**Unidades Responsables (UR):** La dependencia o entidad que esté obligada a la rendición de cuentas sobre los recursos humanos, materiales y financieros que administran para contribuir al cumplimiento de los programas comprendidos en la estructura programática autorizada.

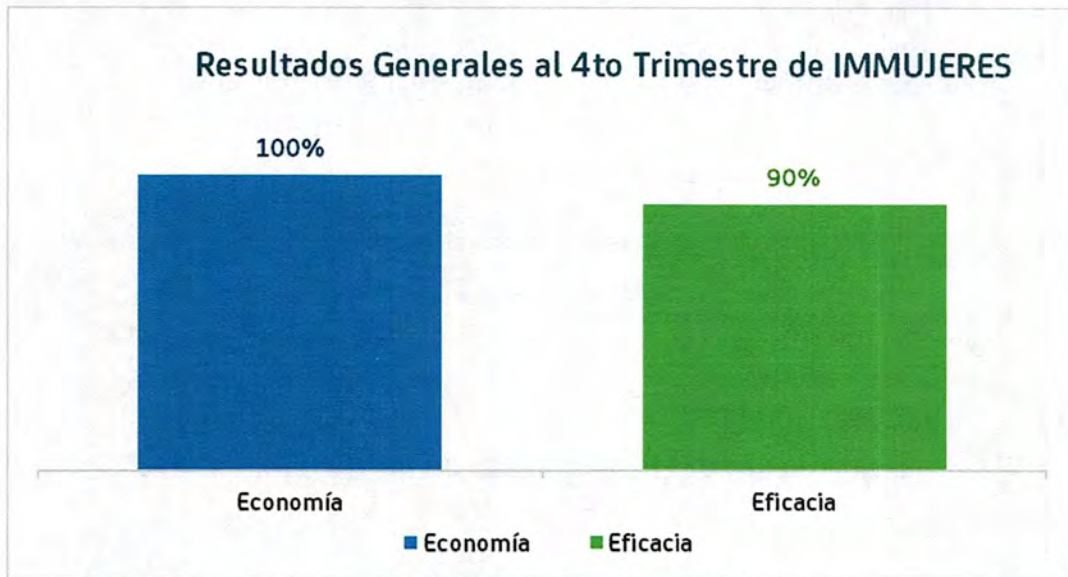
  
Evaluador: LPMM

  
Coordinador: DPPC

## 5. Resultados

A continuación, se presentan los resultados obtenidos, considerando únicamente la información de los **programas presupuestarios que cuentan con presupuesto y/o metas asignadas para el periodo octubre-diciembre 2021.**

El presente análisis, se hizo utilizando la información extraída de la Plataforma PbR con corte al mes de diciembre del 2021, la cual es utilizada para la elaboración de los Reportes de Cuenta Pública realizados por la Tesorería Municipal; por su parte, la Tesorería Municipal proporcionó la información presupuestal correspondiente al periodo octubre-diciembre 2021.



Gráfica 1. "Resultados Generales del Instituto Municipal de las Mujeres"

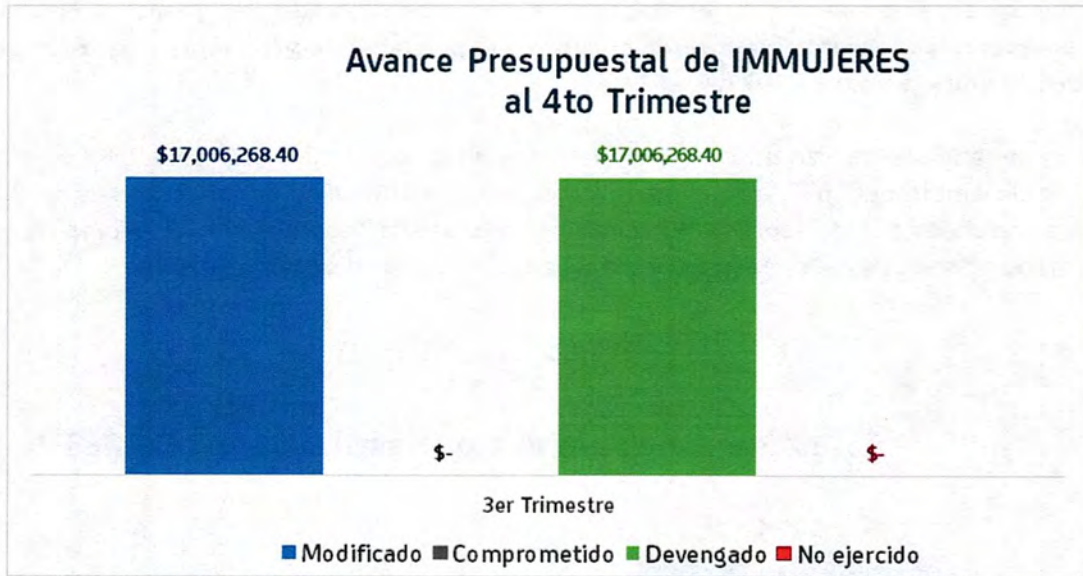
Fuente: Elaborado por DESCI con datos recibidos de la Tesorería Municipal y extraídos de la Plataforma PbR con corte al mes de diciembre de 2021

Evaluador: LPMM

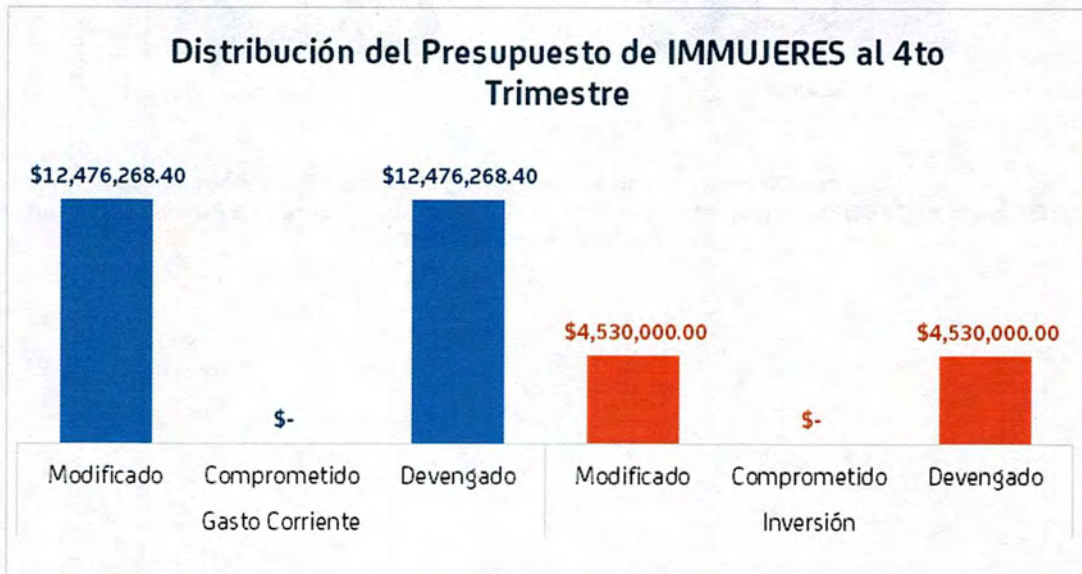
Coordinador: DPPC

Dirección de Evaluación del Sistema de Control Interno





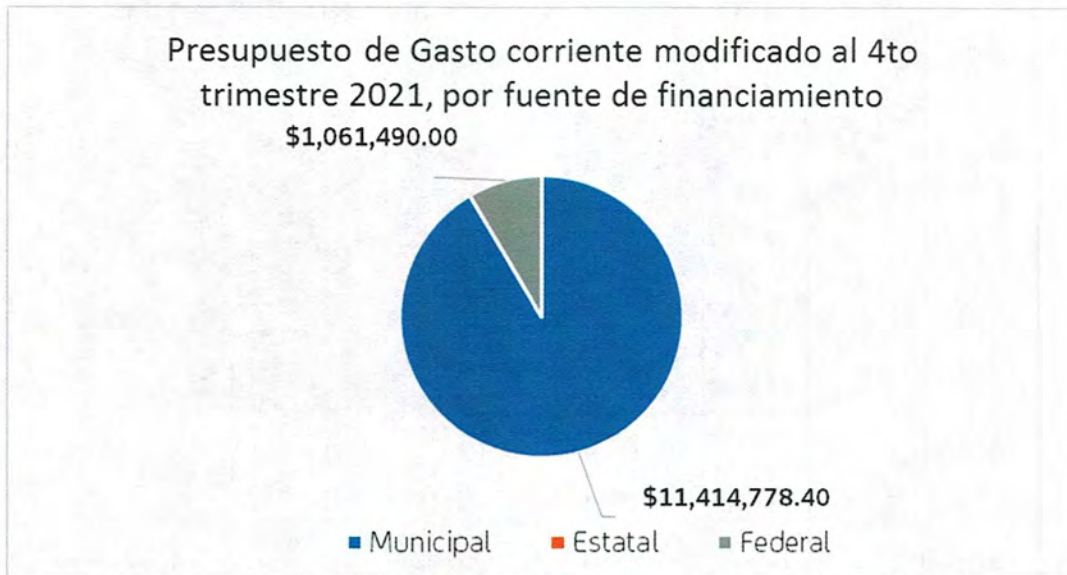
Gráfica 2. "Avance presupuestal del Instituto Municipal de las Mujeres"  
 Fuente: Elaborado por DESCi con datos recibidos de la Tesorería Municipal con corte al mes de diciembre de 2021



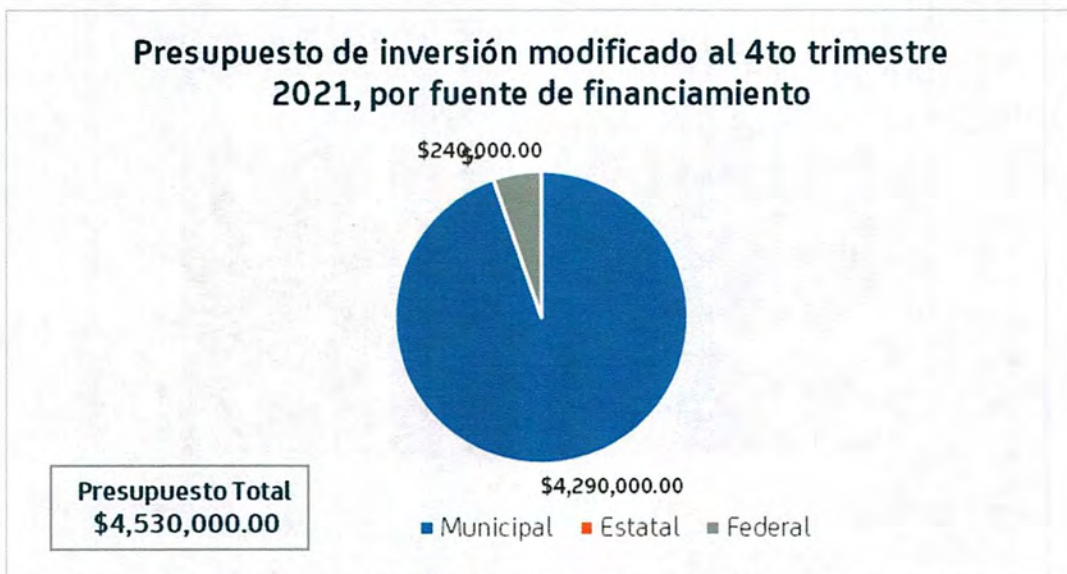
Gráfica 3. "Distribución del presupuesto del Instituto Municipal de las Mujeres"  
 Fuente: Elaborado por DESCi con datos recibidos de la Tesorería Municipal con corte al mes de diciembre de 2021

Evaluador: LPMM

Coordinador: DPPC



Gráfica 4. "Presupuesto de gasto corriente modificado, por fuente de financiamiento"  
Fuente: Elaborado por DESCI con datos recibidos de la Tesorería Municipal con corte al mes de diciembre de 2021

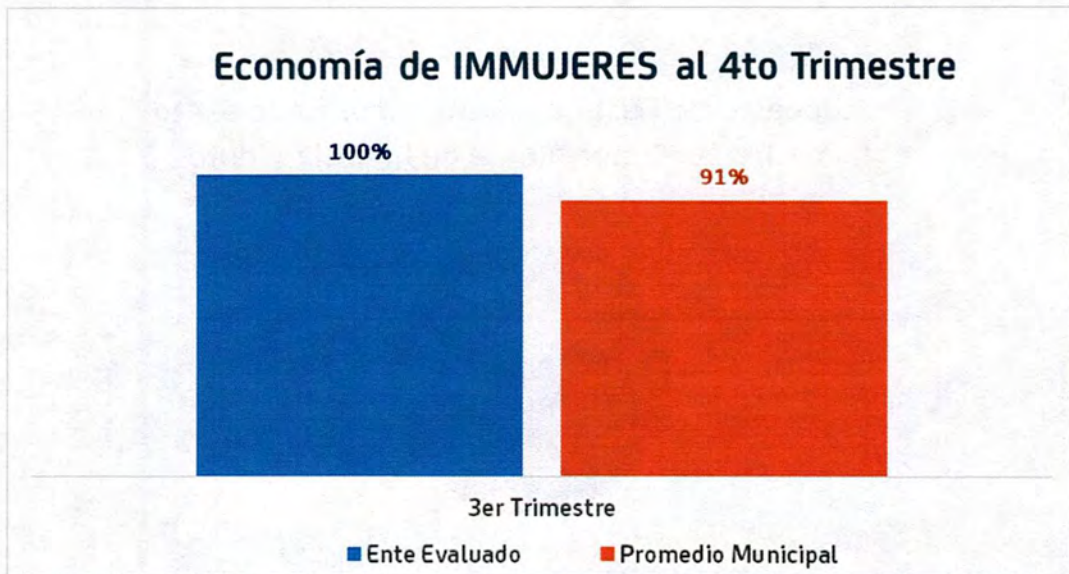


Gráfica 5. "Presupuesto de inversión modificado, por fuente de financiamiento"  
Fuente: Elaborado por DESCI con datos recibidos de la Tesorería Municipal con corte al mes de diciembre de 2021

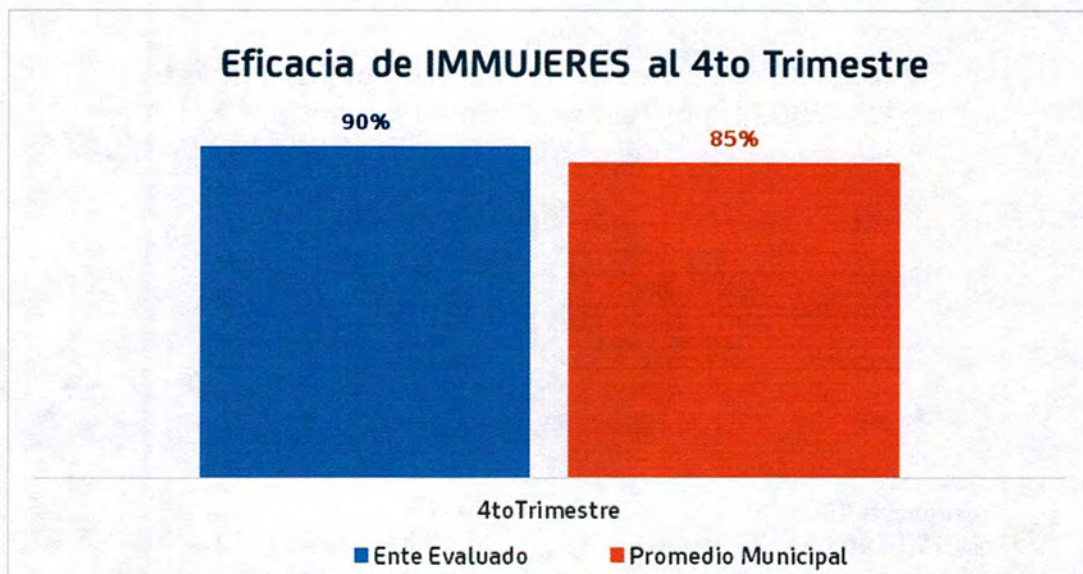
Evaluador: LPMM

Coordinador: DPPC

Dirección de Evaluación del Sistema de Control Interno



Gráfica 6. "Economía del Instituto Municipal de las Mujeres"  
Fuente: Elaborado por DESCI con datos recibidos de la Tesorería Municipal con corte al mes de diciembre de 2021



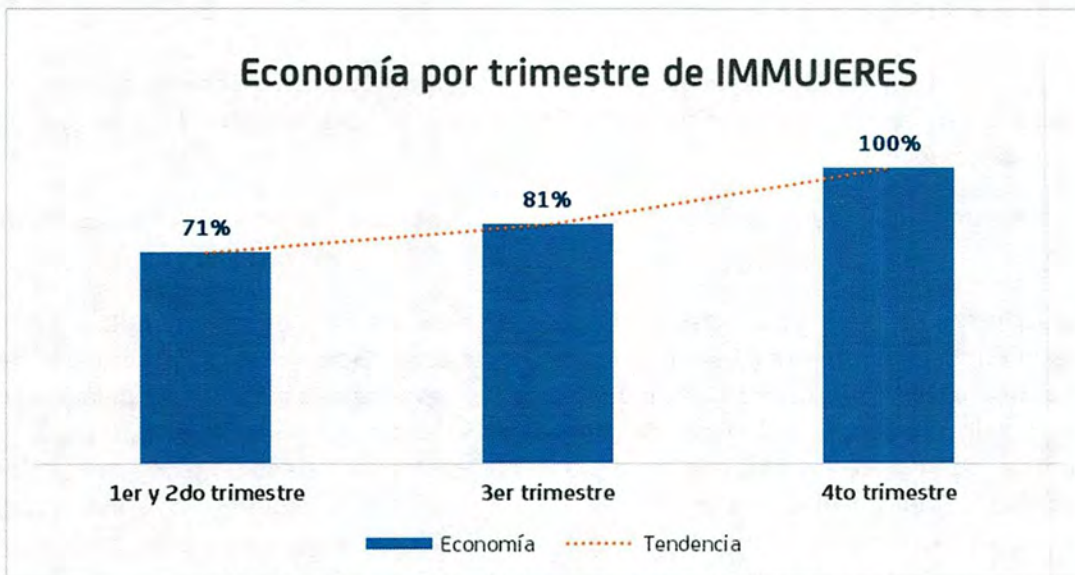
Gráfica 7. "Eficacia del Instituto Municipal de las Mujeres"  
Fuente: Elaborado por DESCI con datos extraídos de la Plataforma PbR con corte al mes de diciembre de 2021

  
Evaluador: LPMM

  
Coordinador: DPPC

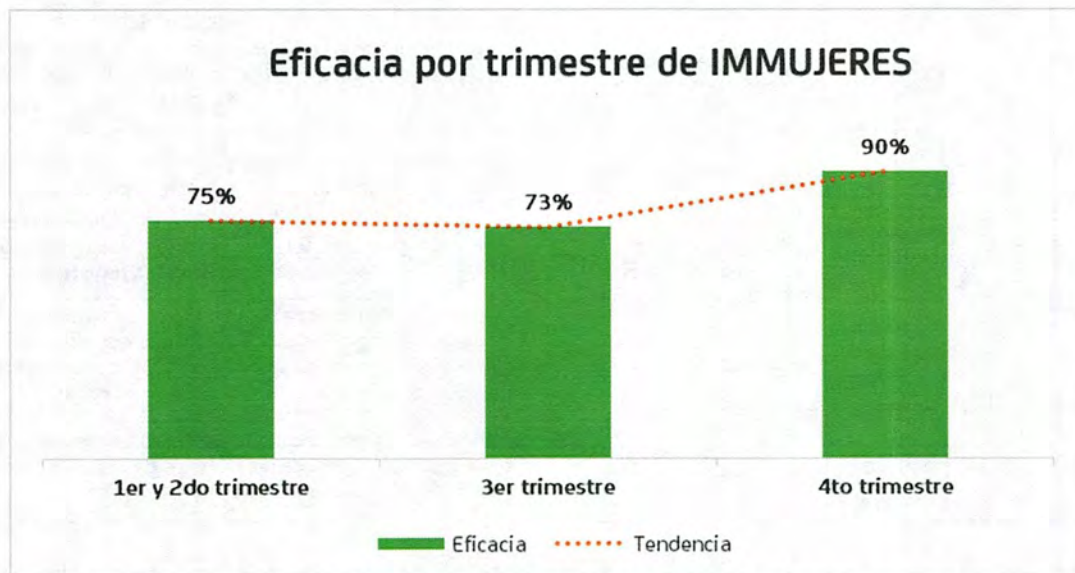
Dirección de Evaluación del Sistema de Control Interno

El comportamiento anual de la economía y eficacia se muestran a continuación:



Gráfica 8. "Economía Anual del Instituto Municipal de las Mujeres"

Fuente: Elaborado por DESCi con datos recibidos de la Tesorería Municipal con corte al mes de diciembre de 2021



Gráfica 9. "Eficacia Anual del Instituto Municipal de las Mujeres"

Fuente: Elaborado por DESCi con datos extraídos de la Plataforma PbR con corte al mes de diciembre de 2021

Evaluador: LPMM

Coordinador: DPPC

Dirección de Evaluación del Sistema de Control Interno

## 6. Conclusiones

Como se puede observar, el comportamiento de la economía tuvo una tendencia de incremento en cada uno de los trimestres evaluados, y respecto a la eficacia presentó fluctuaciones en cada trimestre, mostrando un incremento para el 4to trimestre; situación favorable para la evaluación del desempeño del ejercicio presupuestal, sin embargo, existen áreas de oportunidad que se mencionan a continuación.

Respecto al presupuesto total que asciende a \$17,006,268.40, para el presente ejercicio el ente evaluado presenta un avance del 100% en el ejercicio del recurso, lo cual no genera recomendaciones.

En lo referente al logro de metas presentamos la siguiente observación y aspecto susceptible de mejora:

**Observación 1:** De los 43 indicadores registrados, únicamente 40 cuentan con meta programada para el periodo, de los cuales, el ente evaluado cuenta con **9** indicadores del desempeño que **no presentan avance** alguno, así como **11** indicadores cuyo avance se encuentra por **debajo del 80%** respecto a lo programado al cierre del trimestre. Se encontró 1 indicador que presenta un porcentaje de avance mucho mayor a su meta planteada, siendo incongruente con su programación (ver anexo 2 para mayor detalle). Además, en lo referente a los indicadores de demanda, se encontraron errores de captura en 6 indicadores, como se muestra en la siguiente tabla.

PROGRAMA	NIVEL	INDICADOR	OBSERVACIÓN
E000002 Instituto Municipal de las Mujeres	Actividad	Porcentaje de seguimientos	Para los meses de febrero, marzo, abril, septiembre y noviembre no se reportó demanda atendida, pero sí demanda registrada.
	Actividad	Porcentaje de acompañamientos	Para los meses de febrero, marzo, abril, mayo, septiembre y noviembre no se reportó demanda atendida, pero sí demanda registrada.
	Actividad	Porcentaje de orientaciones de primera vez	Para los meses de febrero y marzo no se reportó demanda atendida, pero sí demanda registrada.
	Actividad	Porcentaje de seguimientos	Para los meses de febrero y marzo no se reportó demanda atendida, pero sí demanda registrada.
	Componente	Porcentaje de las acciones implementadas	Para el mes de noviembre no se reportó demanda atendida, pero sí demanda registrada. Además, se encontró un error en la programación de metas, ya que no se tiene meta programada para el mes de noviembre, sin embargo, se reportó avance en ese mes.
	Actividad	Porcentaje de cartas entregadas	se encontró un error en la programación de metas, ya que no se tiene meta programada para el mes de mayo, sin embargo, se reportó avance en ese mes

**Aspecto Susceptible de Mejora 1:** Para los indicadores del desempeño que no cuentan con avance o cuyo avance se encuentra por debajo del 80%, deberá informar de manera detallada a este Órgano de Control los motivos por los cuales **no se cumplió** con la meta programada y de ser necesario, anexar la evidencia correspondiente a su cumplimiento.

Evaluador: LPMM

Coordinador: DPFC

Dirección de Evaluación del Sistema de Control Interno

Para los indicadores que presentan un avance muy superior a su programación, así como aquellos que presentan errores en su captura, el ente evaluado deberá realizar de forma continua una revisión minuciosa de la programación y el registro de avance de sus metas, asegurando que los datos capturados representen correctamente el avance en los indicadores correspondientes, a fin de evitar observaciones futuras.

## 7. Seguimiento

En el ejercicio de sus atribuciones la Contraloría Municipal, implementa la "Evaluación Trimestral de Resultados", la cual forma parte de su **Programa Anual de Evaluación del Desempeño 2021**, orientada a identificar los aspectos susceptibles de mejora de las dependencias y entidades de la administración pública municipal que contribuyan a impulsar una verdadera Gestión para Resultados (GpR).

En este sentido, la evaluación trimestral del logro de objetivos y metas realiza un seguimiento al ejercicio de los recursos públicos y avance en el logro de objetivos y metas, brindando al evaluado, información objetiva que coadyuve a evitar, por una parte, la presencia de subejercicios al término del año fiscal y por otra el no cumplimiento de las metas y objetivos planteados.

Con lo anterior, se obtienen las herramientas e instrumentos necesarios para el proceso de toma de decisiones, y el aprendizaje organizacional.

Con la finalidad de atender lo señalado en el presente informe, el Instituto Municipal de las Mujeres contará con **5 días hábiles** posteriores a la recepción del presente, para remitir a este Órgano de Control la aclaración y/o justificación del aspecto señalado y las acciones a emprender encaminadas a dar cumplimiento a las metas programadas al 100%, no omito mencionar que deberá adjuntar la evidencia correspondiente.

Sin otro particular, agradezco la atención al presente.

León, Gto. A 30 de marzo del 2022

**Atentamente,**  
**"El trabajo todo lo vence"**  
**"2022 Año del Festival Internacional Cervantino, 50 años de diálogo cultural"**

  
**Lic. Ma. Esther Hernández Becerra**  
**Directora de Evaluación del Sistema de Control Interno**

Evaluador: LPMM

Coordinador: DPPC

Dirección de Evaluación del Sistema de Control Interno

## ANEXO 1. DESGLOSE POR PROGRAMA PRESUPUESTARIO

### 1.1 Presupuesto por programa y Objeto del gasto

UNIDAD RESPONSABLE	GC/INV	COG	DESCRIPCIÓN DE COG	ORIGEN	DESCRIPCIÓN DE ORIGEN	PROGRAMA	PRESUPUESTO MODIFICADO	PRESUPUESTO COMPROMETIDO	PRPRESUPUESTO DEVENGADO	PRESUPUESTO NO EJERCIDO
Instituto Municipal de las Mujeres 5019	Gasto corriente	42402	TRANSFERENCIAS A ENTIDADES PARA LA ASISTENCIA SOCIAL	11AA01	RECURSOS PROPIOS	E000002 Instituto Municipal de las Mujeres	\$11,414,778.40	\$0.00	\$11,414,778.40	\$0.00
	Gasto corriente	42402	TRANSFERENCIAS A ENTIDADES PARA LA ASISTENCIA SOCIAL	12AB01	REMANENTE PARTICIPACIONES	E000002 Instituto Municipal de las Mujeres	\$1,061,490.00	\$0.00	\$1,061,490.00	\$0.00
	Inversión	42402	TRANSFERENCIAS A ENTIDADES PARA LA ASISTENCIA SOCIAL	11AA01	RECURSOS PROPIOS	100203 Igualdad de género	\$4,290,000.00	\$0.00	\$4,290,000.00	\$0.00
	Inversión	42402	TRANSFERENCIAS A ENTIDADES PARA LA ASISTENCIA SOCIAL	12AB01	REMANENTE PARTICIPACIONES	100204 Atención a grupos vulnerables	\$40,000.00	\$0.00	\$40,000.00	\$0.00
	Inversión	42402	TRANSFERENCIAS A ENTIDADES PARA LA ASISTENCIA SOCIAL	21DB01	PROGRAMA DE FORTALECIMIENTO O A LA TRANSVERSALIDAD DE LA PERSPECTIVA DE GENERO	100203 Igualdad de género	\$200,000.00	\$0.00	\$200,000.00	\$0.00

### 1.2 Eficacia y Economía por programa


UNIDAD RESPONSABLE	GC/INV	PROGRAMA	PRESUPUESTO MODIFICADO	PRESUPUESTO COMPROMETIDO	PRESUPUESTO DEVENGADO	PRESUPUESTO NO EJERCIDO	ECONOMIA	EFICACIA
Instituto Municipal de las Mujeres 5019	Gasto corriente	E000002 Instituto Municipal de las Mujeres	\$12,476,268.40	\$0.00	\$12,476,268.40	\$0.00	100%	57%
Instituto Municipal de las Mujeres 5019	Inversión	100203 Igualdad de género	\$4,490,000.00	\$0.00	\$4,490,000.00	\$0.00	100%	75%
Instituto Municipal de las Mujeres 5019	Inversión	100204 Atención a grupos vulnerables	\$40,000.00	\$0.00	\$40,000.00	\$0.00	100%	71%

2 

**ANEXO 2. DESGLOSE POR INDICADOR**

En este apartado se incluyen todos aquellos indicadores del ente que cuenten con meta modificada para el trimestre evaluado.

UNIDAD RESPONSABLE	PROGRAMA	NIVEL RESUMEN NARRATIVO	INDICADOR	META MODIFICADA	META ALCANZADA	AVANCE TOTAL
Instituto Municipal de las Mujeres 5019	100203 Igualdad de Género	Actividad	Porcentaje de acciones del proyecto "Emprendedoras leonesas" implementadas.	100.00%	0.00%	0%
		Actividad	Número de sesiones ordinarias del Sistema Municipal para la Igualdad sustantiva entre Mujeres y Hombres	4	2	50%
		Componente	Número de talleres con adolescentes sobre la prevención del embarazo, realizados.	83	248	298.80%
		Actividad	Número de secundarias vinculadas para la impartición de talleres.	6	3	50%
		Componente	Número de proyectos comunitarios con mujeres, diseñados.	23	27	117.39%
		Actividad	Número de talleres con mujeres, realizados.	260	209	80.38%
		Actividad	Número de seguimientos a grupos de mujeres, realizados.	104	27	25.96%
		Componente	Número de proyectos de emprendimiento de mujeres multiplicadoras, elaborados.	13	13	100%
		Actividad	Número de talleres realizados con mujeres multiplicadoras	13	13	100%
		Componente	Número de atenciones brindadas a las mujeres víctimas de violencia feminicida y/o sus familias	330	429	130%
		Actividad	Número de monitoreos y contacto de mujeres víctimas de violencia feminicida y/o sus familias, realizados.	12	8	66.67%
		Componente	Número de conversatorios de análisis y reflexión sobre la violencia feminicida, realizados.	11	14	127.27%
		Actividad	Número de talleres de reflexión sobre la violencia feminicida, realizados	66	85	128.79%
	Componente	Número de acompañamientos realizados	38	59	155.26%	
	Actividad	Porcentaje del recurso utilizado para la adquisición y pago de insumos	100.00%	107.58%	107.58%	
	Actividad	Número de registros realizados	38	5	13.16%	
	E000002 Instituto Municipal de las Mujeres	Propósito	Variación del presupuesto con respecto al año anterior	65.00%	0.00%	0%
		Componente	Porcentaje de cumplimiento de las acciones planteadas	100.00%	50.00%	50%
		Actividad	Porcentaje de eventos realizados	100	90	90%
		Actividad	Número de procesos de sensibilización realizados	5	3	60%
		Actividad	Numero de estrategias para campaña informativa y de sensibilización	2	0	0%
		Actividad	Número de reuniones interinstitucionales realizadas y/o en las que se participó	34	17	50%
		Actividad	Porcentaje reuniones de seguimiento	100	0	0%
		Actividad	Porcentaje de talleres, pláticas y conferencias realizadas	100	40	40%
		Componente	Porcentaje de incremento atenciones a mujeres en situación de violencia	50	0	0%
		Actividad	Porcentaje de visitas	100	100	100%
		Actividad	Porcentaje de seguimientos	80	64.00	80%
		Actividad	Porcentaje de orientaciones de primera vez	90	100	111%
		Actividad	Porcentaje de acompañamientos	60	56	94%
		Actividad	Porcentaje de orientaciones de primera vez	55.8	57.4	103%

Evaluador: LPMM  Coordinador: DPPC



UNIDAD RESPONSABLE	PROGRAMA	NIVEL RESUMEN NARRATIVO	INDICADOR	META MODIFICADA	META ALCANZADA	AVANCE TOTAL
Instituto Municipal de las Mujeres 5019	E000002 Instituto Municipal de las Mujeres	Actividad	Número de grupos realizados	24	19	79.17%
		Actividad	Porcentaje de seguimientos	55	72	131%
		Actividad	Porcentaje de atenciones de primera vez	68.83	55	125%
		Componente	Porcentaje de las acciones implementadas	100	50	50%
		Actividad	Porcentaje de cartas entregadas	100	100	100%
		Actividad	Porcentaje de orientaciones	100	100	100%
		Componente	Número de diagnósticos	3	0	0%
		Actividad	Número de programas de indicadores elaborados	4	0	0%
		Actividad	Porcentaje de vinculaciones	100	0	0%
		Actividad	Numero de informes elaborados	4	0	0%

  
 Evaluador: LPMM

  
 Coordinador: DPPC